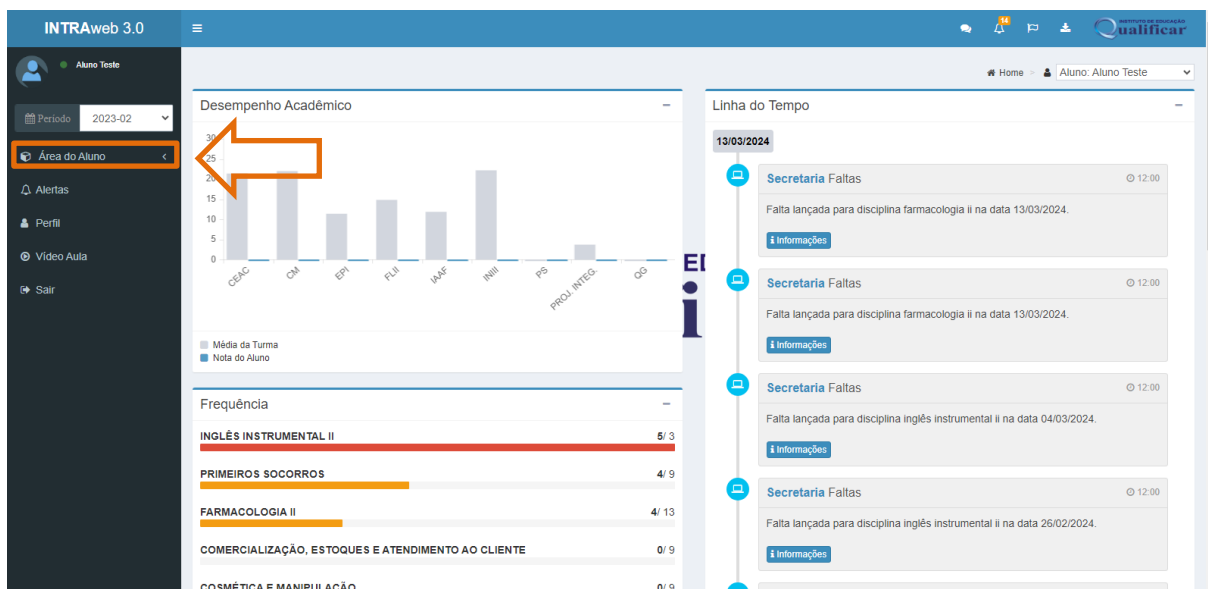


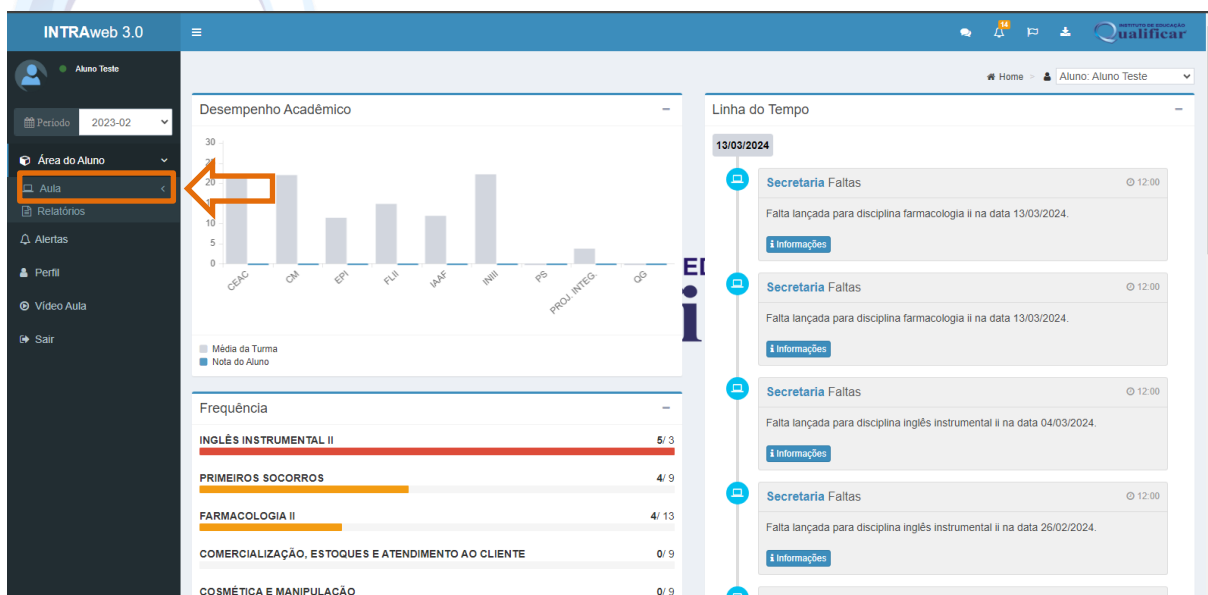
**MANUAL DE  
PROCEDIMENTOS  
NO INTRAWEB**



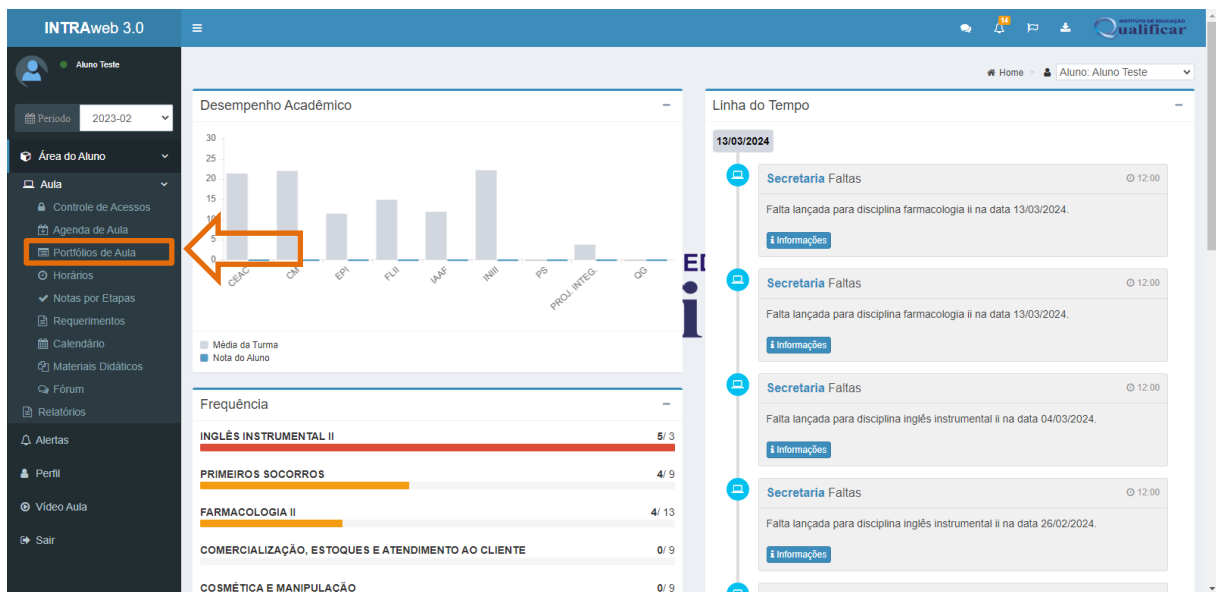
1º - Ao acessar o sistema IntraWeb, clique no menu “Área do Aluno”;



2º - Depois clique na opção “Aula”;



3º - Logo em Seguida na opção “Portifólios de Aula”;



4º - Na sequência clique na disciplina na qual deseja visualizar a atividade, como mostra o exemplo abaixo.



Após clicar na disciplina desejada será exibida a tela como todos os portfólios relacionados a disciplina selecionada, como mostra a imagem abaixo.

The screenshot shows the INTRAweb 3.0 interface. On the left is a dark sidebar with navigation options like 'Área do Aluno', 'Aula', and 'Alertas'. The main content area is titled 'Portfólios de Aula'. It features a 'Filtros' section with 'Disciplinas' set to 'TODAS AS DISCIPLINAS' and a dropdown menu showing 'Não respondidos'. The 'Portfólios' table lists a portfolio for '22/03/2024' under the discipline 'INFORMÁTICA APLICADA A ADMINISTRAÇÃO DE FARMÁCIA'. The objective is 'O OBJETIVO DESTA ATIVIDADE É DESENVOLVER UM PROCEDIMENTO OPERACIONAL PADRÃO (POP)'. A red box highlights the 'Opções' button at the end of the row.

5º - Após localizar o portfólio desejado, clicar no botão “Opções”;

This screenshot is identical to the one above, but with a red box around the 'Opções' button and a red arrow pointing upwards towards it, indicating the next step in the process.

Em seguida clicar em “Detalhe do Portfólio”.

INTRAweb 3.0

Aluno Teste

Período: 2023-02

Área do Aluno

Aula

Controle de Acessos

Agenda de Aula

Portfólios de Aula

Horários

Notas por Etapas

Requerimentos

Calendário

Materiais Didáticos

Fórum

Relatórios

Alertas

Perfil

Vídeo Aula

Sair

Portfólios de Aula

Filtros

Disciplinas

TODAS AS DISCIPLINAS

INFORMÁTICA APLICADA A ADMINISTRAÇÃO DE FARMÁCIA 1

Não respondidos

Portfólios

Mostrar portfólios que já passou o prazo de entrega

22/03/2024

INFORMÁTICA APLICADA A ADMINISTRAÇÃO DE FARMÁCIA

O OBJETIVO DESTA ATIVIDADE É DESENVOLVER O PROCEDIMENTO OPERACIONAL PADRÃO (POP).

Opções

Detalhe do Portfólio

Baixar Portfólio

Abrir comunicador

Copyright © 2003-2024 JR Sistemas. Todos direitos reservados. Versão 3.74.00.12

6º - Na próxima tela clicar em “Anexar Arquivos”;

INTRAweb 3.0

Aluno Teste

Período: 2023-02

Área do Aluno

Aula

Controle de Acessos

Agenda de Aula

Portfólios de Aula

Horários

Notas por Etapas

Requerimentos

Calendário

Materiais Didáticos

Fórum

Relatórios

Alertas

Perfil

Vídeo Aula

Sair

Portfólios de Aula

Entrega de Trabalho

Professor: LUIZ GUSTAVO SANTOS BORGES

Título: ATIVIDADE PRÁTICA - ELABORAÇÃO DE PROCEDIMENTO OPERACIONAL PADRÃO

Data limite de entrega: 22/03/2024

Referente a aula 05/03/2024

Anexar arquivos

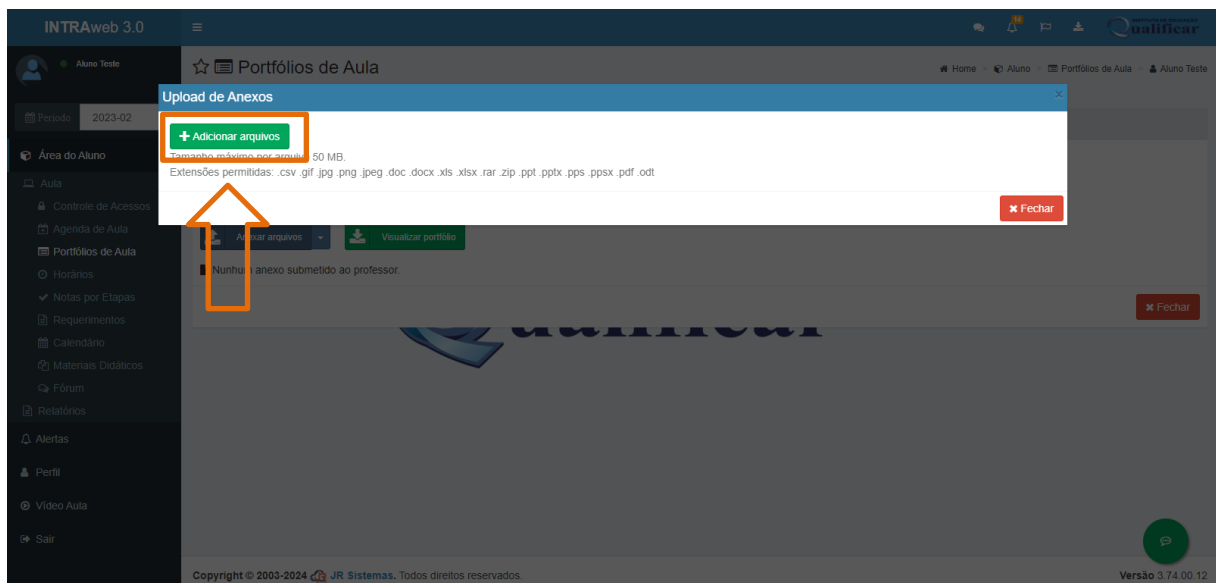
Visualizar portfólio

Nunhum anexo submetido ao professor.

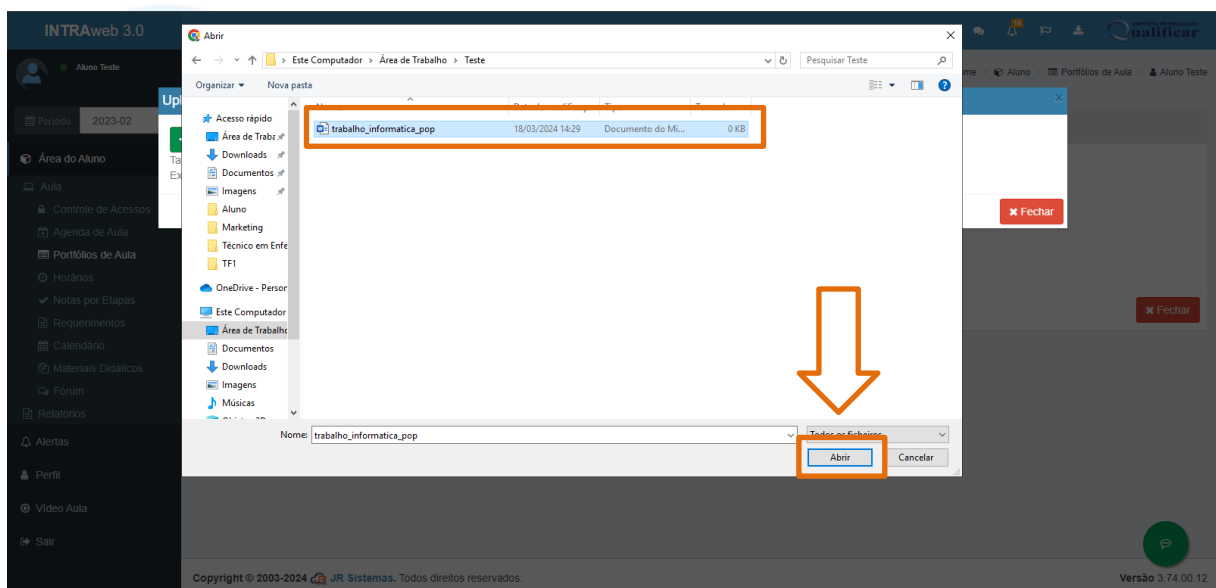
Fechar

Copyright © 2003-2024 JR Sistemas. Todos direitos reservados. Versão 3.74.00.12

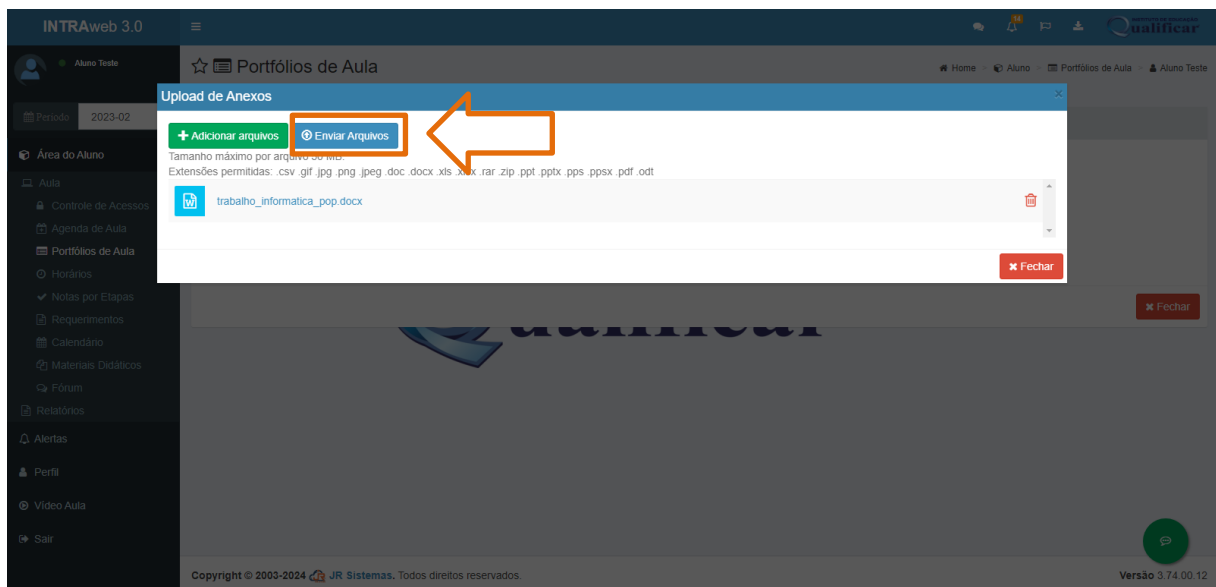
7º - Na próxima tela clicar em “Adicionar arquivos”, como mostra a imagem abaixo;



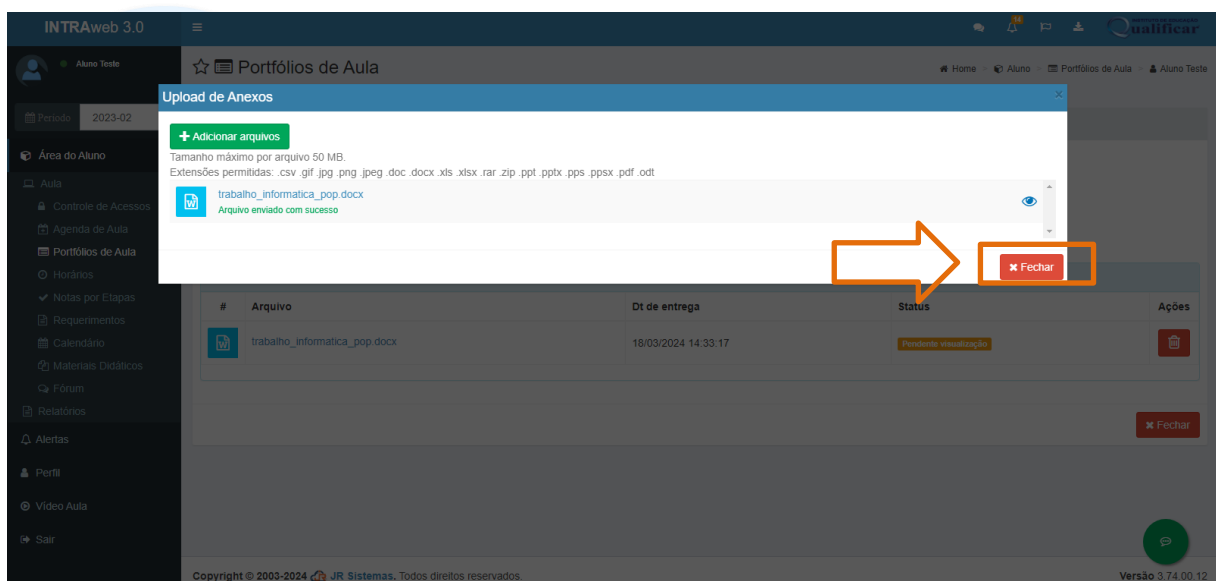
8º - Em seguida selecione o arquivo a ser postado e clique no botão “Abrir”;



9º - Na próxima tela clicar em “Enviar arquivos”;



9º - Em seguida clicar em “Fechar”;



10º - Para finalizar clicar no botão “Fechar”, que a atividade será enviada para o professor;

INTRAweb 3.0

Aluno Teste

Período: 2023-02

Área do Aluno

- Aula
- Controle de Acessos
- Agenda de Aula
- Portfólios de Aula
- Horários
- Notas por Etapas
- Requerimentos
- Calendário
- Materiais Didáticos
- Fórum
- Relatórios
- Alertas
- Perfil
- Vídeo Aula
- Sair

Portfólios de Aula

Entrega de Trabalho

Professor: LUIZ GUSTAVO SANTOS BORGES  
Título: ATIVIDADE PRÁTICA - ELABORAÇÃO DE PROCEDIMENTO OPERACIONAL PADRÃO  
Data limite de entrega: 22/03/2024  
Referente a aula 05/03/2024

Anexar arquivos Visualizar portfólio

Arquivos enviados

#	Arquivo	Dt de entrega	Status	Ações
1	trabalho_informatica_pop.docx	18/03/2024 14:33:17	Pendente visualização	

Fechar

Copyright © 2003-2024 JR Sistemas. Todos direitos reservados. Versão 3.74.00.12

